


Przykładowa instrukcja wyciągania wtryskiwacza

1.9 DCI Renault, Opel, Nissan, Suzuki - typ ręczny / śrubowy


S0000412



1. Płyta główna
2. Adapter pod łożysko
3. Stępel ściągacza wtryskiwacza
4. Stępel ściągacza wtryskiwacza
5. Łożysko pod nakrętkę
6. Śruby mocowania stępli
7. Nakrętka śruby ściągacza wtryskiwacza
8. Śruba ściągacza wtryskiwacza

Przykładowa instrukcja wyciągania wtryskiwacza


1.9 DCI Renault, Opel, Nissan, Suzuki - typ ręczny / śrubowy



TESAM

S0000412

Przykładowa instrukcja wyciągania wtryskiwacza 1.9 DCI Renault, Opel, Nissan, Suzuki - typ ręczny/śrubowy



S0000412

ESAM